





# jersey COMANDO



<b>ACRILICO</b>  <b>100%</b>	<b>DENSIDAD</b>  <b>475</b> <small>g/m</small>	<b>CAJA</b>  <b>20</b> <small>uds</small>	<b>BOLSA</b>  <b>1</b> <small>uds</small>
---	--	---	---



Jersey con cuello redondo, confeccionado en tejido de punto grueso. Refuerzos de sarga en codos y hombros, que le proporcionan mayor durabilidad en las zonas de mayor desgaste. Bolsillo de sarga en pecho izquierdo con cierre de tapa y velcro. Incluye una pequeña abertura en la tapa del bolsillo para poder introducir un bolígrafo.

Medidas aproximadas por talla (cm.)

	adulto					grande
	S	M	L	XL	XXL	3XL
largo	63	66	69	72	75	78
ancho	52	55	58	61	64	67

Colores disponibles



verde militar



azul marino



gris cemento

orion



Colores disponibles en tallas adulto



Colores disponibles en tallas grande